

# MEBLE METALOWE SPORTOWE



*Mebel, które nie zawiodą*

# SZAFY BIUROWE



Metalowe meble biurowe umożliwiają nowoczesne, funkcjonalne i praktyczne wyposażenie miejsc pracy. Komfort, funkcjonalność, ergonomia, trwałość – to cechy, za które klienci cenią metalowe szafy biurowe. Dodatkowo ich konkurencyjność cenowa powoduje, że znajdują się na naszej topliście produktów na czołowej pozycji. Szafy biurowe znajdują wszechstronne zastosowanie dzięki zróżnicowanym modelom, ciekawym rozwiązaniom drzwi i szerokim możliwościom wyposażenia ich wnętrza. Wśród szaf biurowych znajdują się szafy z drzwiami skrzydłowymi, żaluzjowymi, chowanymi, przesuwными i wzmocnione szafy aktowe.

# WÓZKI NA LAPTOPY I TABLETY



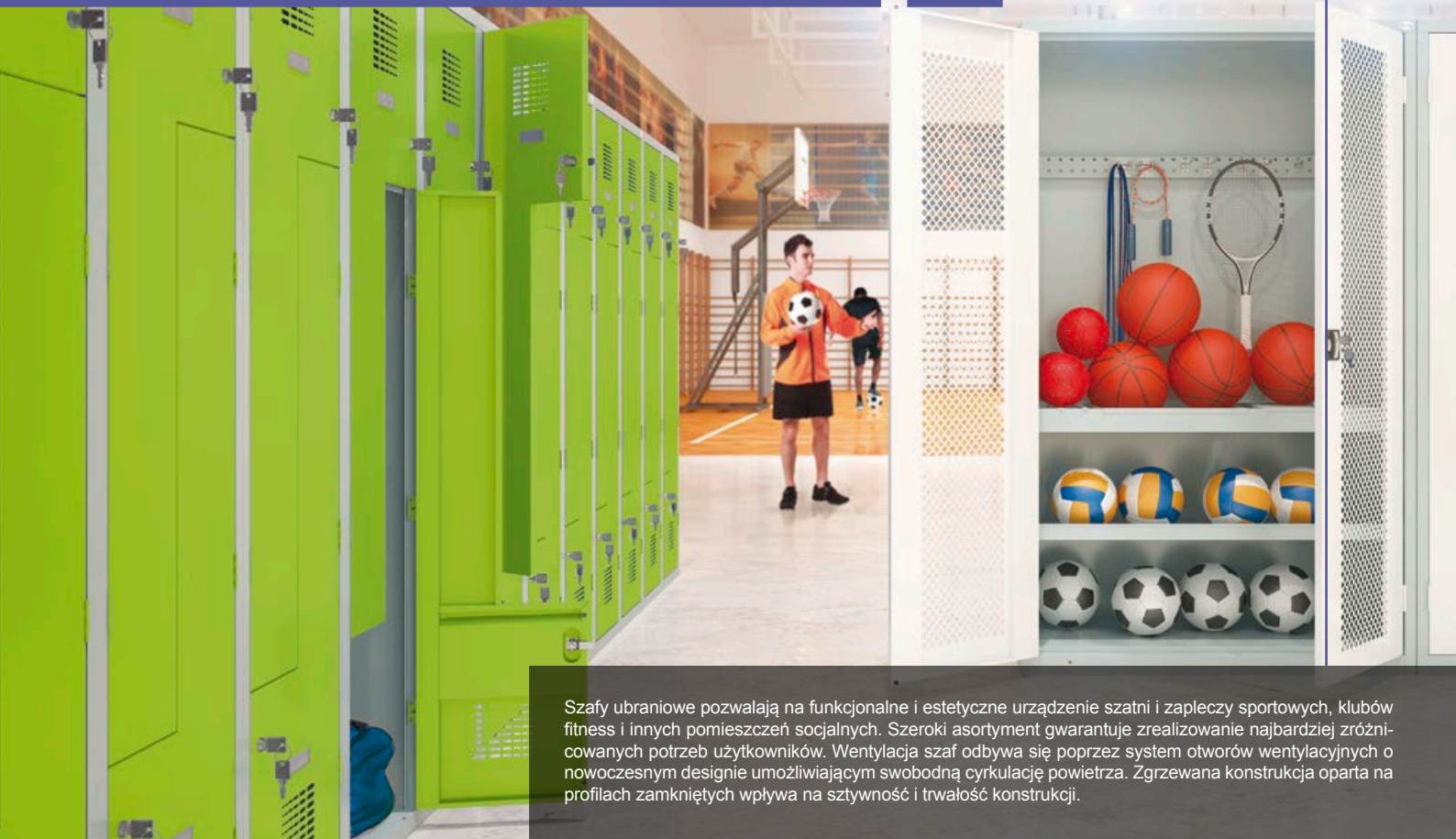
Wózki na tablety i laptopy posiadają funkcję ładowania baterii oraz służą do przechowywania i łatwego przewożenia tabletów i laptopów. Sprawdzają się idealnie tam, gdzie istnieje konieczność bezpiecznego przechowywania i jednoczesnego ładowania sprzętu elektronicznego. Dla zabezpieczenia przeciążeniowego zastosowany jest bezpiecznik oraz sekvenser, który umożliwi włączanie się poszczególnych listew przyłączeniowych po upływie określonego czasu.

## SZAFKI UBRANIOWE



Metalowe meble socjalne gwarantują funkcjonalność oraz estetykę pomieszczeń socjalnych w zakładach pracy, szkołach, salach sportowych, klubach fitness, na basenach, itd. Odpowiednie urządzenie tych pomieszczeń, uwzględniające najbardziej zróżnicowane wymogi i potrzeby, zapewnia dobre samopoczucie i podnosi standard miejsca pracy, nauki i wypoczynku.

## SZAFY SPORTOWE SOCJALNE



Szafy ubraniowe pozwalają na funkcjonalne i estetyczne urządzenie szatni i zapleczy sportowych, klubów fitness i innych pomieszczeń socjalnych. Szeroki asortyment gwarantuje zrealizowanie najbardziej zróżnicowanych potrzeb użytkowników. Wentylacja szaf odbywa się poprzez system otworów wentylacyjnych o nowoczesnym designie umożliwiającym swobodną cyrkulację powietrza. Zgrzewana konstrukcja oparta na profilach zamkniętych wpływa na sztywność i trwałość konstrukcji.

## SZAFY SPORTOWE SOCJALNE



Główną zaletą szaf SUM W, SUS W, SUL W produkowanych na nowej linii jest zaawansowana konstrukcja oparta na profilach zamkniętych. Szafy posiadają niezbędne certyfikaty, atesty oraz spełniają normy unijne dotyczące bezpieczeństwa użytkowania. Perforacja na drzwiach szafy zastrzeżona znakiem przemysłowym. Dodatkowe wyposażenie sprawia, że oferowane przez nas szafy socjalne w 100% spełniają wymogi i oczekiwania Klientów.

## SZAFY SPORTOWE



Specjalnie do obiektów sportowych mamy ciekawą ofertę szaf na sprzęt do ćwiczeń i sprzęt trenerski. Sportowa Szafa Ubraniowa - wyposażona w półki, schowek oraz drążek ubraniowy z haczykami. Na drzwiach znajduje się pojemnik na drobne przedmioty oraz haczyki na ręczniki. W dolnej części schowek na buty i wysuwana podstawa. Sportowa Szafa Trenerska - posiada możliwość swobodnego konfigurowania wyposażenia sportowego: haki, półki, szufladę ramową. Istnieje możliwość zamontowania zamykanego schowka na stopery, gwizdki oraz inne drobne przedmioty.

# SZAFY NA SPRZĘT NARCIARSKI



Szafa na 2 komplety nart i butów narciarskich wraz z kaskami. Szafa przeznaczona do ośrodków sportowych, wypoczynkowych i narciarskich. Wyposażona jest w zestaw 6 haków na buty i kaski, dno wyposażone w ocynkowaną, szczelną wanienkę oraz górną półkę przeznaczoną na gogle i rękawice narciarskie.

# WYPOSAŻENIE DO BADMINTONA



Podajnik Lotek Badmintonowych - służy do przechowywania i podawania lotek badmintonowych podczas gry i ćwiczeń sportowych. Dwa zasobniki mieszczą ok. 80 lotek.  
Słupek Badmintonowy - służy do zawieszania siatek, wyposażony jest w kółka jezdne, dzięki czemu w łatwy i szybki sposób można przygotować boisko do gry w badmintona w każdych warunkach.

# REGAŁY PRZESUWNE



Regały przesuwne LITREG z napędem mechanicznym lub elektrycznym to wspaniałe wyposażenie archiwum, biblioteki, zaplecza biurowego. Wersja ubraniowa to praktyczna i oryginalna propozycja go garderoby, szatni, a także do nowoczesnych pomieszczeń publicznych i prywatnych urządzonych w klimacie industrialnym lub loftowym.

## PALETA RAL – standardowe kolory wyrobów



RAL 9010



RAL 1015



RAL 7032



RAL 8016



RAL 1023



RAL 2004



RAL 3020



RAL 3005




RAL 6011



RAL 6033



RAL 5018




RAL 7016



RAL 5012



RAL 5010



RAL 7035



RAL 9005