

REGAŁY MONTOWANE NA WCISK RMM O GŁ. 700 MM



Opis

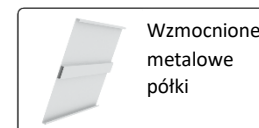
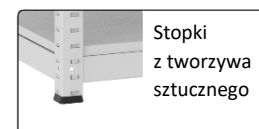
RMM to uniwersalne, trwałe i solidne regały magazynowe. Konstrukcja z grubej blachy pozwala na maksymalne obciążenie półki do 100kg. W przypadku mocowania regału do ściany lub skróceniu regałów plecami ze sobą dopuszczalne obciążenie półki to 200kg. Regały magazynowe RMM są składane "na wcisk", co bardzo ułatwia i skraca czas montażu. Półki ze wzmocnieniem wykonane z blachy o gr. 0,8 mm można przestawiać co 30 mm, aby dopasować ich wysokość do przechowywanych przedmiotów. Nogi regału wyposażone zostały w stopki z tworzywa sztucznego, które ochronią podłogę przez rysowaniem. Regały RMM można wyposażyć w ograniczniki oraz ruchome przegrody, które zapobiegą przemieszczaniu i przewracaniu się segregatorów.

Regały RMM znajdują zastosowanie m.in. w sklepach, hurtowniach i magazynach, w archiwach oraz pomieszczeniach gospodarczych. Głębokość 700 mm pozwala na ustawienie dwóch rzędów segregatorów. W standardzie regały są dostępne w 16 kolorach bez dopłat.












Cechy charakterystyczne

Regały magazynowe RMM

- 5 lat gwarancji (wg warunków gwarancji na wyroby Malow).
- Regały przeznaczone do przechowywania rzeczy w pomieszczeniach wewnętrznych suchych i wentylowanych.
- Regały wymagają samodzielnego montażu.
- Wykonane z blachy o gr. 0,8-1,5 mm.
- Dopuszczalne obciążenie półki to 100kg.
- W przypadku mocowania regału do ściany lub skróceniu regałów plecami ze sobą dopuszczalne obciążenie półki to 200kg.
- Regały posiadają metalowe półki regulowane co 30 mm, dzięki czemu można dostosować ich położenie do własnych potrzeb.
- Regały posiadają otwory w ścianie tylnej do mocowania do ściany oraz otwory w ścianach bocznych do skręcania szaf ze sobą.
- Dostępne w 16 kolorach z palety RAL bez dopłaty.
- Regały są wykonane z blachy stalowej zabezpieczonej metodą konwersji cyrkonowej, pomalowana farbą proszkową.
- Dostępne jest wyposażenie dodatkowe w postaci ograniczników i przegród



REGAŁY MONTOWANE NA WCISK RMM O GŁ. 700 MM

Dostępne warianty					
					
Oznaczenie	RMM 305	RMM 309	RMM 313	RMM 317	RMM 321
Kod	RMM 1806010201	RMM 1807020201	RMM 1808030201	RMM 1809040201	RMM 1810050201
Wymiary	950 x 1000 x 700 mm	1370 x 1000 x 700 mm	1790 x 1000 x 700 mm	2210 x 1000 x 700 mm	2630 x 1000 x 700 mm
Ilość półek	3	4	5	6	7
					
Oznaczenie	RMM 307	RMM 311	RMM 315	RMM 319	RMM 323
Kod	RMM 2006010201	RMM 2007020201	RMM 2008030201	RMM 2009040201	RMM 2010050201
Wymiary	950 x 1200 x 700 mm	1370 x 1200 x 700 mm	1790 x 1200 x 700 mm	2210 x 1200 x 700 mm	2630 x 1200 x 700 mm
Ilość półek	3	4	5	6	7
Wyposażenie dodatkowe	<ol style="list-style-type: none"> Ogranicznik boczny. Ogranicznik tylny. Ogranicznik środkowy - przegroda do półki umożliwiająca podział półki o głębokości 700 mm na dwie części (350 mm), umożliwiające wstawienie segregatorów z obu stron. Przegroda ruchoma - podpora segregatorów.  <p>Ograniczniki i przegrody są dostępne za dopłatą.</p>				
Oznaczenia					



5 lat gwarancji świadczy o tym, że jesteśmy pewni naszych produktów ze względu na wysoką jakość ich wykonania oraz ich niezawodność. Chcemy, abyście poczuli się bezpiecznie i byli zadowoleni ze współpracy z nami.



Certyfikat ISO potwierdza przestrzeganie norm oraz wysoką jakość produktów i usług, jakie oferujemy.



W standardzie oferujemy 16 kolorów z palety RAL. Dzięki temu nasze meble można dopasować do każdego wnętrza.



Stosowana technologia cynkowania zapewnia bardzo dobre zabezpieczenie antykorozyjne szaf. Dodatkowo proces ten polepsza przyczepność farby proszkowej.



Szafy testujemy we własnym laboratorium - Centrum Badań i Rozwoju (CBR).